

TutorABC | *tutorJr* | TutorABC  
Chinese

# 新手上路教學 企業版

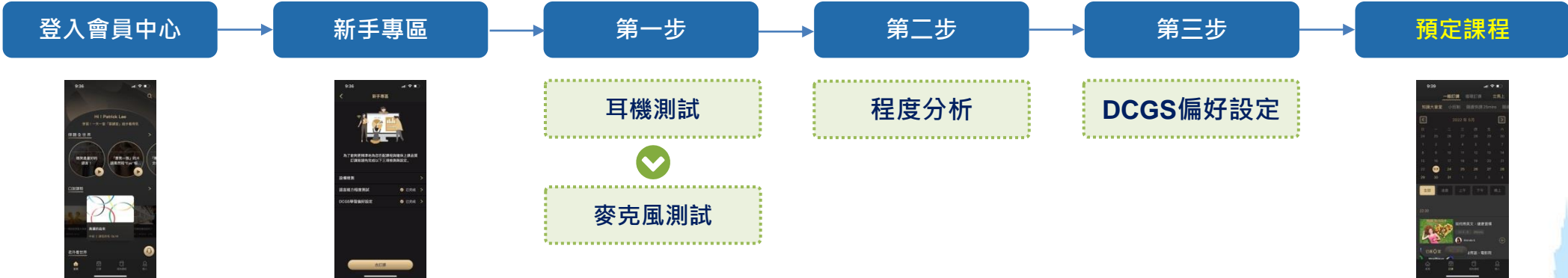
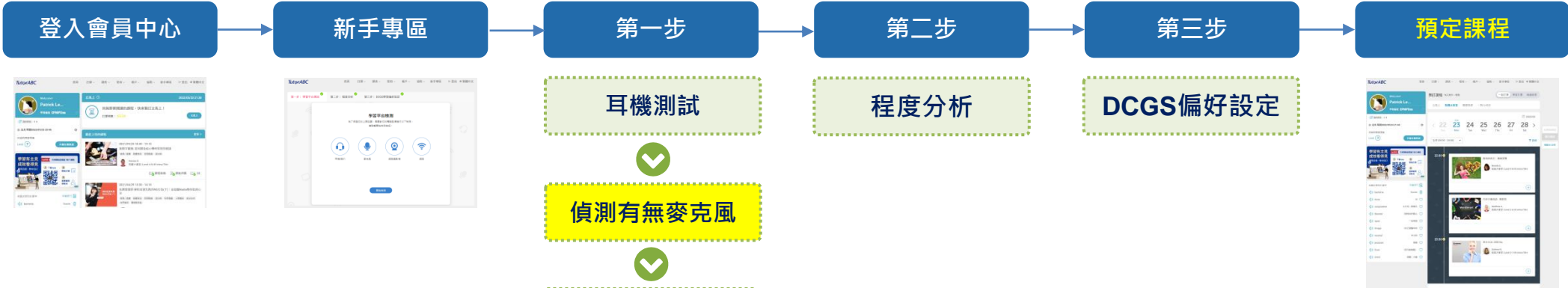
May. 23<sup>th</sup> 2022



1. 流程說明
2. 電腦版新手上路教學
3. 手機版新手上路教學



# 流程說明



# 電腦版新手上路教學 – 新手專區

登入網頁會員中心後，請點選網頁上方選單【新手專區】，並依照步驟一、二、三完成【新手上路】

**Step 1**

TutorABC 首頁 訂課 課表 常用 帳戶 協助 新手專區 登入 繁體中文

Welcome!  
Patrick Le...  
學習編號 EPMPDxa

我的無券 x 4

台北 時間2022/05/23 20:46

目前的學習等級  
Level 7 升級任務進度

**學習有主見 成效看得見**  
App指定 3步驟制定專屬1對1課程  
1 下載App 2 開始訂課 3 選擇顧問與教材

我最近學到的單字  
bacteria (bacter)

字彙銀行 (bacter)

**立馬上** 2022/05/23 21:30

尚無即將開課的課程，快來預訂立馬上！  
訂課倒數：43:39 立馬上

最近上完的課程 更多

2021/09/25 18:30 - 19:15  
旅遊字彙通: 如何避免給小費時常犯的錯誤  
娛樂 / 媒體 (軟體資訊) 管理階級 設計師  
Demas D. 知識大會堂 /Level 4-8/45 mins/TM+  
課程錄像 課後評鑑 20

2021/04/29 13:30 - 14:15  
免費雲端講堂-解析投資失敗的NG行為(下): 金投腦Nadia教你投資心法  
娛樂 / 媒體 (軟體資訊) 管理階級 設計師 科學電腦 人際關係 政治法律  
自然風光 職場軟技能

**Step 2**

TutorABC 首頁 訂課 課表 常用 帳戶 協助 新手專區 登入 繁體中文

第一步：學習平台測試 第二步：程度分析 第三步：DCGS學習偏好設定

**學習平台檢測**  
為了保證您的上課品質，需要對您的電腦設備進行以下檢測，請點擊開始檢測按鈕。

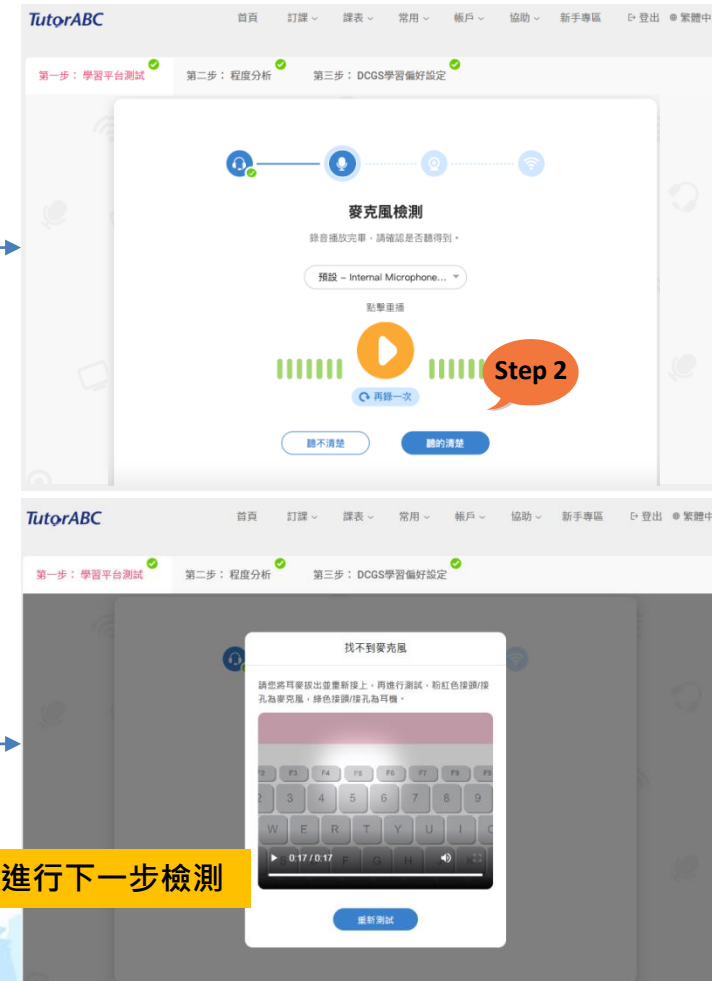
耳機/喇叭 麥克風 網路攝影機 網路

開始檢測

# 電腦版新手上路教學 – 學習平台檢測

進行耳機/喇叭檢測，點擊畫面中心【播放按鈕】，聽到聲音後點擊【聽得到】進行下一步驟；

進行麥克風檢測，點擊畫面中心【錄音按鈕】錄音，確認聽到自己的錄音內容後點擊【聽得清楚】，完成檢測



※若電腦未偵測到麥克風將無法進行下一步檢測

# 電腦版新手上路教學 – 程度分析

第二步：程度分析，依照指示完成初始程度分析，將得到【測試結果】即可前往第三步

TutorABC

首頁 訂課 課表 常用 帳戶 協助 新手專區 登入 繁體中文

第一步：學習平台測試 第二步：程度分析 第三步：DCGS學習偏好設定

英語

測試結果：

5  
Level

對於您已熟悉的主題及日常生活相關話題，您已經具備以完整句子溝通表達的能力。面對不複雜的問題，您能正確使用動詞時態，甚至以簡單的例子或道理來支持個人的意見。因此建議您，透過大量口語練習，著重於練習使用以各種時態造句，並強化用字遣詞能力。

文法：2

您的基礎文法觀念較模糊。因此建議您，加強基礎句型結構與區別詞性及其使用，如動詞，形容詞與副詞的相關用法。

字彙：2

您的英語字彙有限。因此建議您，加強基礎英語字彙能力。

發音：4

您可以流暢的發出已知單字的英語發音但你的發音可能還保有你母語的腔調。你應該加強基本的發音技巧。

閱讀：6

您有能力閱讀結構不複雜並且熟悉的題材及相關文章，理解文章陳述的事實，但可能缺乏推論的思考與應用能力。因此建議您，可以先選擇您熟悉的題材，及閱讀句子結構較複雜的相關文章，強化您的閱讀分析能力。

聽力：6

在經由重述或解釋後，您能理解言談或對話中大部分的內容。因此建議您，透過大量英文會話練習，持續加強聽力和理解力。

測驗時間約10-20分鐘



# 電腦版新手上路教學 – DCGS 偏好設定

第三步：DCGS學習偏好設定，選擇想要【加強的項目及學習偏好】，完成後點擊【儲存】，完成偏好設定

TutorABC 首頁 訂課 課表 常用 帳戶 協助 新手專區 登入 繁體中文

第一步：學習平台測試 第二步：程度分析 **第三步：DCGS學習偏好設定**

選擇最想加強的項目：會話  
選擇您偏好的產業（可複選 1~2 項）：娛樂 / 媒體 / 軟體資訊  
選擇您喜好的職務（可複選 1~2 項）：管理階級 / 設計師  
選擇您的興趣（可複選 3~10 項）：1. 人際關係 / 2. 科學電腦 / 3. 自然風光 / 4. 政治法律 / 5. 職場軟技能

系統自動匹配

選擇最想加強的項目 **Step 1**

文法 字彙 發音 會話 聽力 閱讀

已選擇的產業：[軟體資訊](#) [娛樂 / 媒體](#)

分類	選擇您偏好的產業（可複選 1~2 項）
資訊科技	航太 硬體工程 高科技 <input checked="" type="checkbox"/> 軟體資訊 科學研究
傳產製造	自然資源 / 農業 建築 / 設計 營造 生產製造 礦業 零售 / 批發
工商金融	財務 / 會計 行銷 / 公關 / 業務 銀行 / 資產管理 顧問 人力資源 保險 房地產 / 仲介 貿易
民生服務	慈善機構 環保 政府機構 / 社會服務 醫療保健 通訊 交通運輸 / 後勤 民生事業
觀光娛樂	<input checked="" type="checkbox"/> 娛樂 / 媒體 觀光 多媒體 運動 / 健身
文教事業	幼保 教育 / 訓練 法律 出版
其他	學生

已選擇的職務：[管理階級](#) [設計師](#)

分類	選擇您喜好的職務（可複選 1~2 項）
管理	<input checked="" type="checkbox"/> 管理階級 負責人 / 股東 人事 / 總務 <b>Step 3</b>
財務	財會人員 財務 / 投資規劃師
行銷業務	行銷人員 業務人員 營業員 / 仲介 保險從業人員
客服支援	櫃檯人員 顧問 / 訓練師 客服人員 法務相關人員 行政人員 總機 / 接待人員 秘書 / 助理
藝術	藝術家 <input checked="" type="checkbox"/> 設計師 美工人員 出版商 / 作家
軟體工程	建築師 工程師 程式設計師 技師 / 作業員
軍公教	公務人員 軍人 家長 / 教師 警務 / 消防隊員 政治人物 學生
醫療	醫師 / 藥師 護理人員
其他	家管 研究人員 專業人員 一般員工

已選擇的興趣：[自然風光](#) [政治法律](#) [職場軟技能](#) [科學電腦](#) [人際關係](#)

分類	選擇您的興趣（可複選 3~10 項）
流行時尚	藝術娛樂 運動休閒 流行時尚 美容美妝 <b>Step 4</b>
旅遊美食	觀光旅遊 城市國家 美食烹飪 <input checked="" type="checkbox"/> 自然風光
輕鬆生活	生活趣聞 生活用語 健康醫療 居家生活
人文學科	世界地理 <input checked="" type="checkbox"/> 政治法律 歷史文化 動物植物
商業理財	商業金融 管理相關 引薦行銷 房地產投資 財富管理
工作職涯	教育訓練 工作職涯 <input checked="" type="checkbox"/> 職場軟技能
科技資訊	<input checked="" type="checkbox"/> 科學電腦 人工智慧&大數據 電子商務 航空航天
人際互動	<input checked="" type="checkbox"/> 人際關係 家庭教育 <b>Step 5</b>

儲存

# 電腦版新手上路教學 – 訂課

恭喜您完成新手上路，此刻您可以點擊上方【訂課】按鈕，來訂製您的學習計畫囉！

The screenshot displays the TutorABC user interface. At the top, there is a navigation bar with '訂課' (Book) highlighted. A 'Step 1' callout points to this button. Below the navigation, the user's profile 'Patrick Le...' is shown. The main area features a '預訂課程' (Book Course) section with a calendar for May 2022. A 'Step 2' callout points to the '訂課' (Book) button on the right side of the calendar. Below the calendar, there is a list of available courses, including 'How To Say It', 'WordSmart', and 'Grammar'. A sidebar on the left contains a '字彙排行' (Vocabulary Ranking) section with words like 'bacteria', 'mow', 'corporation', etc.



# 請求協助

無論任何時候碰到設備問題無法解決時，您都可以點擊上方【**協助**】按鈕請求支援唷！

The screenshot shows the TutorABC user interface. At the top, there is a navigation bar with '協助' (Help) highlighted. A red callout bubble labeled 'Step 1' points to the '協助' button. Below the navigation bar, the user's profile is visible, including the name 'Patrick Le...' and the learning level 'Level 7'. The main content area displays '立馬上' (Log in) and '尚無即將開課的課程，快訂課倒數：14:41' (No classes starting soon, class countdown: 14:41). There are also sections for '最近上完的課程' (Recently completed courses) and '推薦課程' (Recommended courses).

The screenshot shows the TutorABC technical support page. The page title is '技術支援' (Technical Support). There are two main sections: '行動裝置' (Mobile Devices) and '桌上型電腦' (Desktop Computers). Below these, there is a '簡單3步驟 預約線上技術支援' (Simple 3-step process to book online technical support). The steps are: 'STEP 1 預約支援' (Book support), 'STEP 2 通話準備' (Call preparation), and 'STEP 3 接聽電話' (Answer the call). A red callout bubble labeled 'Step 2' points to the '通話準備' section.

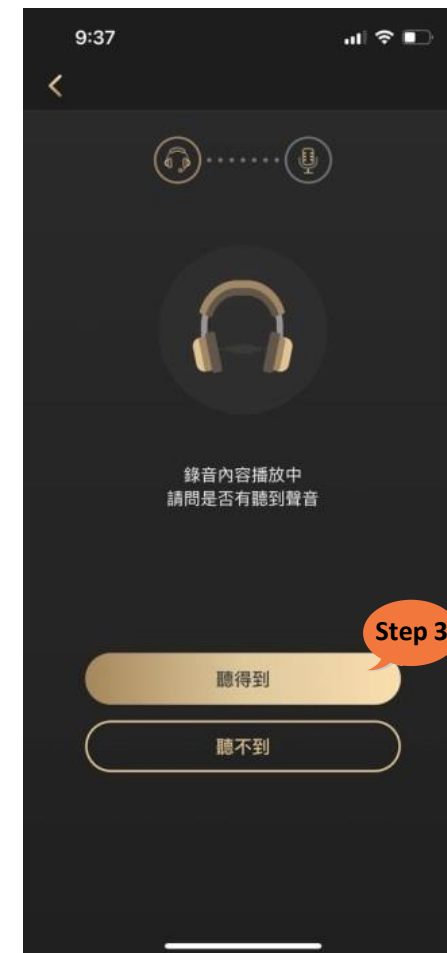
# APP新手上路教學 – 新手專區

開啟TutorABC生活行動誌APP，登入會員中心後，點擊下方【**個人**】按鈕，進入【**新手專區**】，開始新手上路



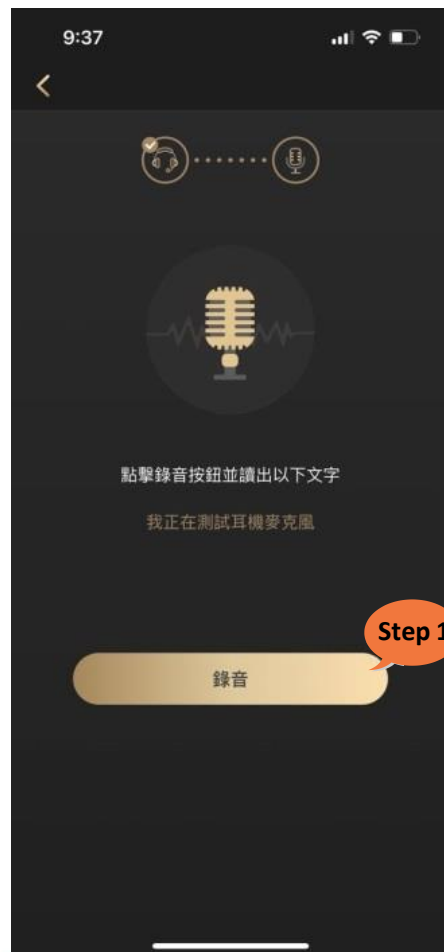
# APP新手上路教學 – 設備檢測

點擊【設備檢測】並【允許APP取用您的麥克風】，開始進行檢測，確認是否【聽得到】錄音內容



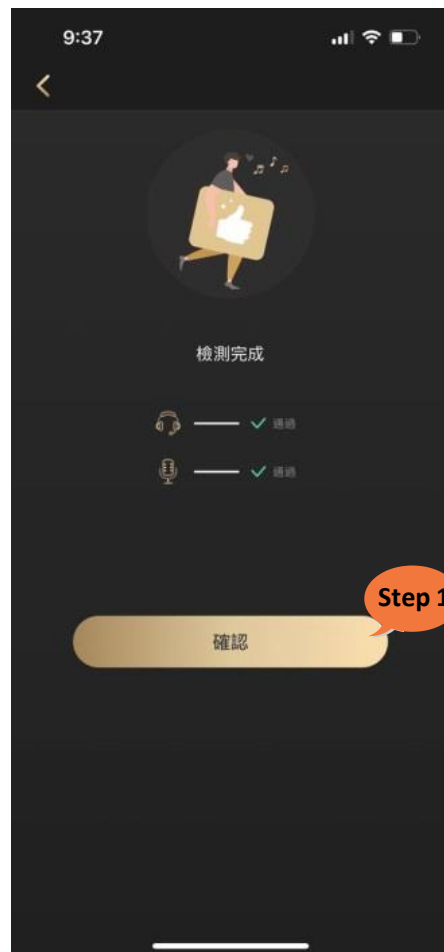
# APP新手上路教學 – 設備檢測

點擊【錄音】並開始說話錄製您的聲音後，點擊【停止錄音】，確認是否【聽得到】錄音內容



# APP新手上路教學 – 程度分析

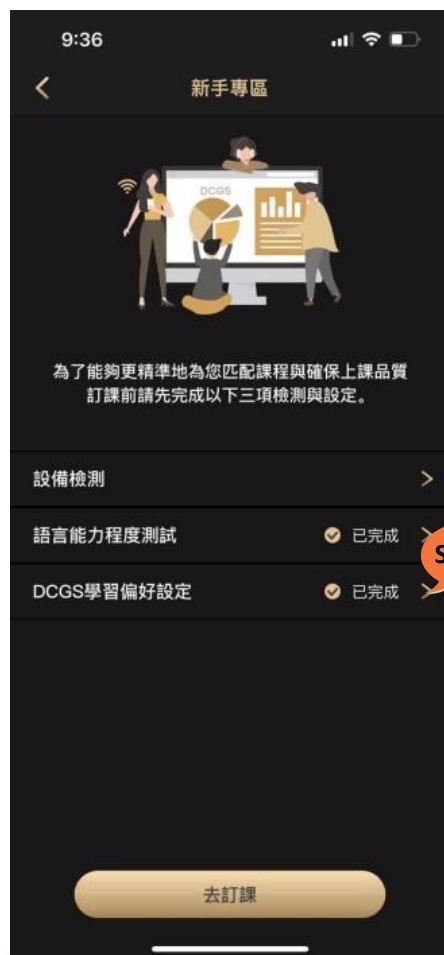
完成檢測後，點擊【[語言能力程度測試](#)】，完成程度分析測試



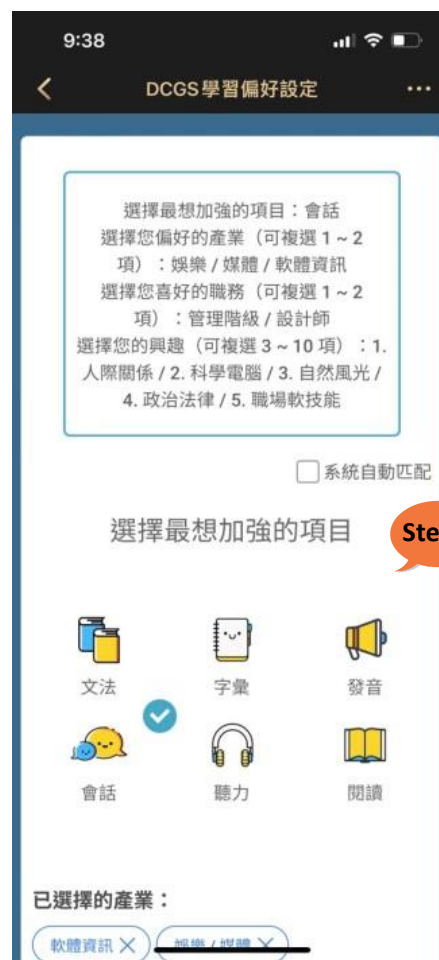


# APP新手上路教學 – DCGS偏好設定

完成程度分析後，點擊【[DCGS學習偏好設定](#)】，完成偏好設定



Step 1



Step 2



Step 3



# APP新手上路教學 – 訂課

恭喜您完成新手上路，此刻您可以點擊下方【訂課】選單，到訂課頁面來訂製您的學習計畫囉！



